

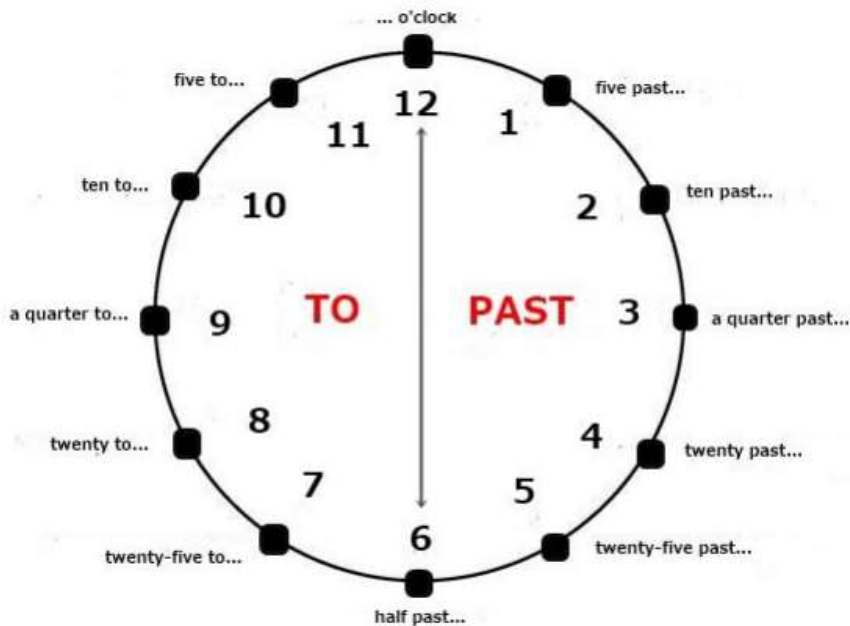
# Cara Membaca Waktu (Jam) dalam Bahasa Inggris

Hello everyone, how are you today? Hari ini kami akan membahas tentang materi Jam dan Waktu dalam bahasa Inggris. Di dalam kehidupan sehari-hari kita pasti tidak pernah lepas dari yang namanya waktu, adanya siang dan malam, lalu jam berapa kita biasanya berangkat ke sekolah, jam berapa acara TV favorit kita tayang, dan lain sebagainya. Kita tentu harus bisa membaca Jam tersebut supaya kita tahu pukul berapa sekarang.

## Istilah yang sering muncul dalam Telling Time

- **a.m** : ante meridiem (dimulai dari jam 12 malam sampai jam 12 siang)
- **p.m** : post meridiem (dimulai dari jam 12 siang sampai jam 12 malam)
- Long hand : Jarum panjang
- Short hand : Jarum pendek
- Second hand : Jarum detik
- Alarm clock : Jam beker
- Clock : Jam dinding
- Watch : Jam tangan
- Hour : Jam
- Minute : Menit
- Second : Detik
- O'clock : Digunakan untuk menunjukkan jam ketika jarum panjangnya tepat ke jam 12.
- Past : Lebih
- To : Kurang
- A quarter : Seperempat (15 menit)
- A half : Setengah (30 menit)

Untuk membaca jam dalam bahasa Inggris silahkan lihat gambar di bawah ini:



Umumnya ada dua rumus untuk menyatakan jam yaitu:

- **Jam + Menit**

Cara ini merupakan cara yang paling mudah untuk menunjukkan waktu, hanya dibaca saja angkanya dalam bahasa Inggris.

Contoh :

03.30 = It's three thirty (*Itu jam tiga tigapuluh*)

06.45 = It's six forty-five (*itu enam empatpuluh lima*)

- **Minutes + past/to +hour**

Pada cara ini kita harus menyebutkan menit-nya dulu baru jam-nya dan memakai kata 'past' atau 'to' untuk menerangkan kurang atau lebihnya menit pada jam tersebut.

Contoh :

08.10 = It's ten past eight (*Itu jam delapan lewat sepuluh menit*)

08.55 = It's five (minutes) to nine (*lima menit lagi menuju jam sembilan/ jam sembilan kurang lima menit*)

Untuk membaca jam ada beberapa hal yang harus kita perhatikan. Kata O'clock digunakan untuk jam tepat, quarter (seperempat) digunakan untuk menyatakan waktu

yang kurang atau lebih 15 menit. Sedangkan half (setengah) digunakan untuk menyatakan waktu yang lebih dari 30 menit. Mari kita lihat penjelasannya di bawah ini.

1. Jam tepat = Jika jam menunjukkan jam tepat/pas (jarum panjang tepat ke angka 12) maka kita harus mengatakan seperti ini:

**It's seven o'clock** (Jam tujuh tepat 07.00)

**It's nine o'clock** (Jam sembilan tepat/ 09.00)

**It's eleven o'clock** (Jam sebelas tepat/ 11.00)

2. Jam lebih = Jika jarum panjang jam menunjukkan lebih 1-30 menit, maka kita harus mengatakan:

**It's ten minutes past nine** (Jam 8 lebih sepuluh menit/ 08.10)

**It's a quarter past eleven** (Jam sebelas lebih lima belas menit/ 11.15)

**It's a half past twelve** (Jam dua belas lebih tiga puluh menit/ setengah satu / 12.30)

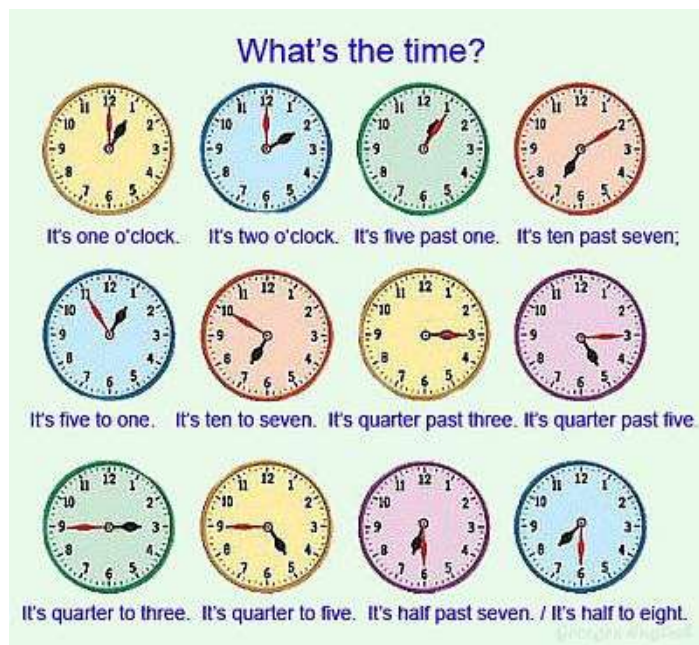
3. Jam kurang = Jika jarum panjang menunjukkan lebih dari 31 menit ke atas, maka kita harus mengatakan:

**It's ten to nine** (Jam sembilan kurang sepuluh menit/ 09.50)

**It's five to three** (Jam tiga kurang lima menit/ 02.55)

**It's a quarter to five** (Jam lima kurang lima belas menit/ 04.45)

Untuk lebih jelasnya silahkan lihat pada gambar di bawah ini:



Kalimat untuk menanyakan jam.

- What time is it now? (*Jam berapa sekarang?*)
- What is the time? (*Jam berapa sekarang?*)
- What time is it right now? (*Jam berapa sekarang?*)
- Do you know what time is it? (*Apakah kamu tahu ini jam berapa?*)
- May I know what time is it? (*Bolehkah aku tahu ini jam berapa?*)
- What time exactly the movie start? (*Kapan tepatnya filmnya main?*)
- When does the store is open? (*Kapan tokonya buka?*)
- When should we meet again? (*Kapan kita bisa bertemu?*)

## Soal Latihan Telling The Time

### Part I



1.

---



2.

---



3.

---



4.

---



5.

---



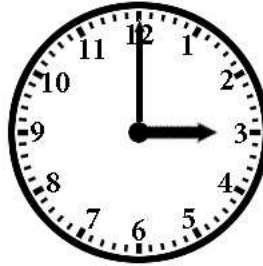
6.

---



7.

---



8.

---



9.

---

### Part II

- Teacher : Do you have the time?  
You : \_\_\_\_\_ (07.10)
- Mother : Do you know what time it is?  
You : \_\_\_\_\_ (08.50)
- Teacher : Could you tell me what the time is?  
You : \_\_\_\_\_ (09.00)

4. Teacher : Do you have the time?  
You : \_\_\_\_\_ (12.30)
  
5. Teacher : What time is it?  
You : \_\_\_\_\_ (05.15)
  
6. Teacher : Do you know what time is it?  
You : \_\_\_\_\_ (02.45)
  
7. When will he come home?  
You : \_\_\_\_\_ (11.48)
  
8. Teacher : When did you call her?  
You : \_\_\_\_\_ (07.24)
  
9. Teacher : When does school start?  
You : \_\_\_\_\_(06.39)
  
10. Teacher : When will you go out for tea?  
You : \_\_\_\_\_(04.16)